



septembre 2024

Flash Marché Consumer Health

Marché OTC

Classes 01 à 19 + 97

VOS CHIFFRES CLES

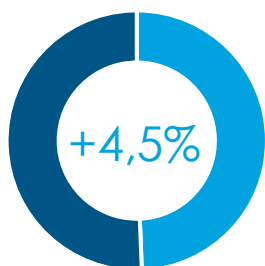
563 M€
en Sept 2024

6 739 M€
au CMA 09/24

	SEPTEMBRE 2024	CUMUL FIXE SEPTEMBRE 2024	CUMUL MOBILE ANNUEL SEPTEMBRE 2024
	+4,5% valeur	+4,8% valeur	+3,0% valeur
	+0,5% volume	+0,6% volume	-1,2% volume

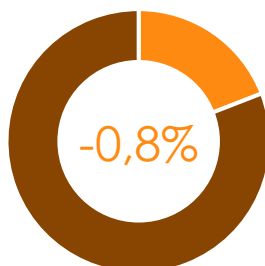
LES GRANDS MARCHÉS DE LA VENTE LIBRE

Données Valeur Septembre 2024, évolution vs Septembre 2023



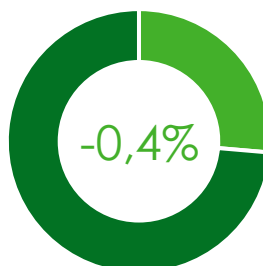
OTC

CUF +4,8%
CMA +3,0%



DERMO
COSMETO.

CUF +6,4%
CMA +7,0%



DISPOSITIFS
MEDICAUX

CUF +2,0%
CMA +0,7%



NUTRITION

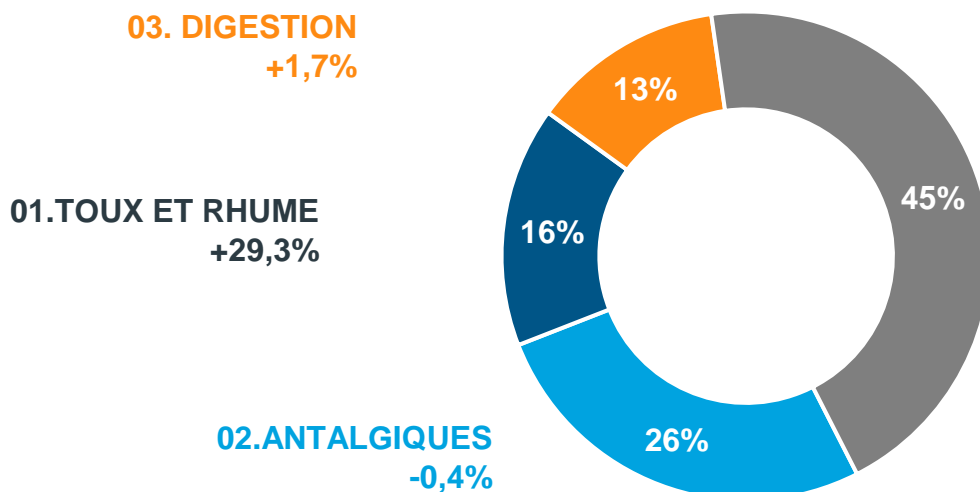
CUF +2,8%
CMA +3,0%

Marché OTC

Classes 01 à 19 + 97

LES 3 PREMIERES CLASSES

Données Valeur Septembre 2024, évolution vs Septembre 2023



TOP 5 DES CLASSES IQVIA CONSUMER HEALTH - Niveau 1

Données Valeur Septembre 2024 et Cumul Fixe, évolution vs Septembre 2023 et Cumul Fixe n-1

CLASSES OTC1	SEPT M€	EVOL	CUF* M€	EVOL
02 - ANTALGIQUES	149,7	▼ -0,4%	1 355,5	▲ +1,1%
01 - TOUX RHUM AUT PR RES	89,6	▲ +29,3%	677,3	▲ +13,9%
03 - PR DIGEST&AUT PR INT	71,8	▲ +1,7%	661,2	▲ +4,9%
04 - VIT.+MINER.+SUPPL.NUTRIT.	52,6	▲ +9,1%	417,4	▲ +8,4%
06 - DERMATOLOGIE	40,0	▼ -8,7%	405,3	▲ +2,7%

*Cumul Fixe

Marché OTC

Classes 01 à 19 + 97

TOP 5 DES LABORATOIRES EN CA PAR CLASSE OTC1

Données Valeur Septembre 2024, évolution vs Septembre 2023

02 - ANTALGIQUES

Laboratoire	SEPT M€	Evolution
OPELLA HEALTHCARE	68,8	+2,7%
UPSA	20,9	-8,9%
TEVA SANTE	5,8	-7,7%
RECKITT BENCKIS.HC	5,2	-1,4%
IBSA PHARMA	4,8	+0,7%

Podium du mois* en croissance valeur

1	VIATRIS SANTE +15,8%
2	OPELLA HEALTHCARE +2,7%
3	IBSA PHARMA +0,7%

*80% du marché en valeur

01 - TOUX RHUM AUT PR RES

Laboratoire	SEPT M€	Evolution
OPELLA HEALTHCARE	11,2	+28,5%
RECKITT BENCKIS.HC	5,4	+24,1%
URGO HEALTHCARE	5,2	+17,3%
BOIRON	5,2	+26,4%
UPSA	5,0	+45,3%

Podium du mois* en croissance valeur

1	P&G HEALTH FRANCE +154,0%
2	PROCTER GAMBLE PH +65,0%
3	LEHNING +51,1%

*80% du marché en valeur

03 - PR DIGEST&AUT PR INT

Laboratoire	SEPT M€	Evolution
RECKITT BENCKIS.HC	5,9	-9,1%
JJSBF-SANTE	5,7	+0,4%
GROUPE PILEJE	5,3	+2,7%
VIATRIS SANTE	5,2	+46,1%
BIOCODEX	4,6	+0,8%

Podium du mois* en croissance valeur

1	VIATRIS SANTE +46,1%
2	ABOCA +18,8%
3	SANDOZ +16,6%

*80% du marché en valeur

Marché de la Dermocosmétique

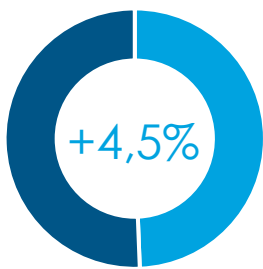
Classes 80 à 94

VOS CHIFFRES CLES

218 M€ en Sept 2024	SEPTEMBRE 2024	CUMUL FIXE SEPTEMBRE 2024	CUMUL MOBILE ANNUEL SEPTEMBRE 2024
	-0,8% valeur	+6,4% valeur	+7,0% valeur
2 891 M€ au CMA 09/24	-4,1% volume	+1,8% volume	+2,1% volume

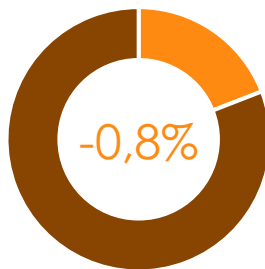
LES GRANDS MARCHÉS DE LA VENTE LIBRE

Données Valeur Septembre 2024, évolution vs Septembre 2023



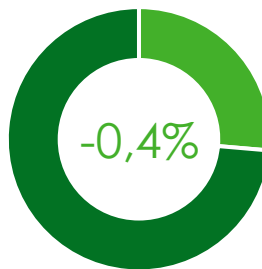
OTC

CUF +4,8%
CMA +3,0%



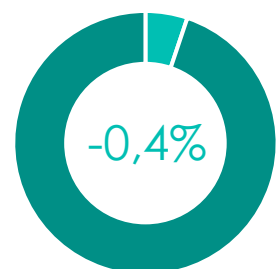
DERMO
COSMETO.

CUF +6,4%
CMA +7,0%



DISPOSITIFS
MEDICAUX

CUF +2,0%
CMA +0,7%



NUTRITION

CUF +2,8%
CMA +3,0%

Marché de la Dermocosmétique

Classes 80 à 94

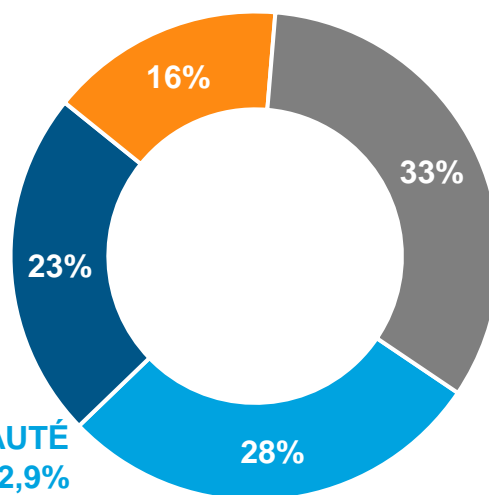
LES 3 PREMIERES CLASSES

Données Valeur Septembre 2024, évolution vs Septembre 2023

85. PRODUITS D'HYGIÈNE
-0,8%

83. PRODUITS UNISEXE
-5,9%

82. PRODUITS DE BEAUTÉ
+2,9%



TOP 5 DES CLASSES IQVIA CONSUMER HEALTH - Niveau 1

Données Valeur Septembre 2024 et Cumul Fixe, évolution vs Septembre 2023 et Cumul Fixe n-1

CLASSES OTC1	SEPT M€	EVOL	CUF* M€	EVOL
82 - PROD DE BEAUTE PR FEMMES	61,8	▲ +2,9%	617,4	▲ +7,4%
83 - PRODUITS UNISEXE	50,1	▼ -5,9%	663,3	▲ +4,9%
85 - PRODUITS D'HYGIENE	33,8	▼ -0,8%	318,0	▲ +7,8%
86 - PRODUITS CAPILLAIRES	27,7	▼ -0,7%	227,0	▲ +8,5%
87 - HYGIENE BUCCALE	15,8	▲ +2,2%	141,2	▲ +7,8%

*Cumul Fixe

Marché de la Dermocosmétique

Classes 80 à 94

TOP 5 DES LABORATOIRES EN CA PAR CLASSE OTC1

Données Valeur Septembre 2024, évolution vs Septembre 2023

82 - PROD DE BEAUTE PR FEMMES

Laboratoire	SEPT M€	Evolution
AVENE	8,8	+16,6%
LA ROCHE POSAY	5,8	-8,2%
CAUDALIE	5,6	+8,6%
NUXE	4,1	-11,3%
LA ROSEE	3,0	-2,0%

Podium du mois* en croissance valeur

1	EA-PHARMA +78,5%
2	ERBORIAN +74,7%
3	CLINICALFARMA +42,6%

*80% du marché en valeur

83 - PRODUITS UNISEXE

Laboratoire	SEPT M€	Evolution
AVENE	9,9	-6,9%
LA ROCHE POSAY	9,0	-0,1%
CERAVE	2,7	+17,1%
SVR	2,5	+32,3%
BIODERMA	2,4	-14,5%

Podium du mois* en croissance valeur

1	NUXE +48,6%
2	SVR +32,3%
3	CERAVE +17,1%

*80% du marché en valeur

85 - PRODUITS D'HYGIENE

Laboratoire	SEPT M€	Evolution
COOPER	3,3	-9,1%
IPRAD SANTE	3,0	-0,3%
LA ROCHE POSAY	2,6	-0,2%
ROGE CAVAILLES	2,2	-16,8%
BAYER SANTE FAMIL.	2,1	+4,2%

Podium du mois* en croissance valeur

1	RESPIRE SAS +165,5%
2	SVR +30,2%
3	LA ROSEE +21,0%

*80% du marché en valeur

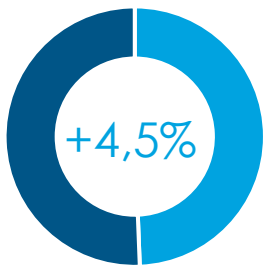
Marché des Compléments Alimentaires

VOS CHIFFRES CLES

138 M€ en Sept 2024	SEPTEMBRE 2024	CUMUL FIXE SEPTEMBRE 2024	CUMUL MOBILE ANNUEL SEPTEMBRE 2024
	+8,0% valeur	+9,6% valeur	+8,0% valeur
1 586 M€ au CMA 09/24	+8,0% volume	+8,4% volume	+5,9% volume

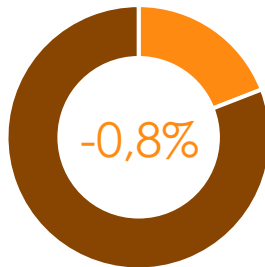
LES GRANDS MARCHÉS DE LA VENTE LIBRE

Données Valeur Septembre 2024, évolution vs Septembre 2023



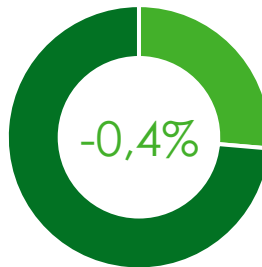
OTC

CUF +4,8%
CMA +3,0%



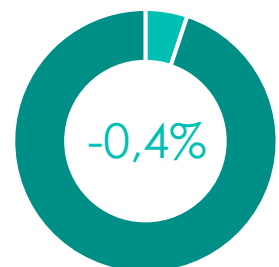
DERMO
COSMETO.

CUF +6,4%
CMA +7,0%



DISPOSITIFS
MEDICAUX

CUF +2,0%
CMA +0,7%



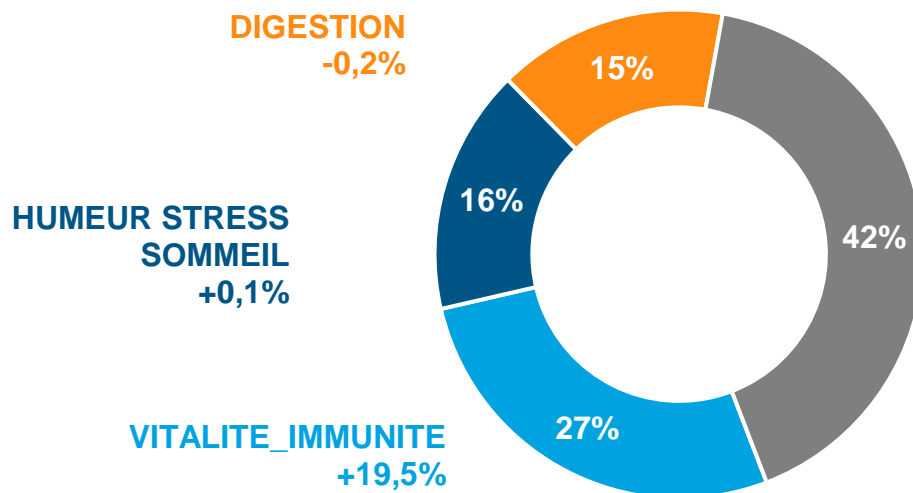
NUTRITION

CUF +2,8%
CMA +3,0%

Marché des Compléments Alimentaires

LES 3 PREMIERES CLASSES

Données Valeur Septembre 2024, évolution vs Septembre 2023



TOP 5 DES CLASSES IQVIA CONSUMER HEALTH - Niveau 1

Données Valeur Septembre 2024 et Cumul Fixe, évolution vs Septembre 2023 et Cumul Fixe n-1

CLASSES OTC1	SEPT M€	EVOL	CUF* M€	EVOL
VITALITE_IMMUNITE	37,7	▲ +19,5%	265,4	▲ +22,0%
HUMEUR STRESS SOMMEIL	22,5	■ +0,1%	194,8	▲ +5,7%
DIGESTION	21,1	▼ -0,2%	195,4	▲ +3,8%
VOIES RESPIRATOIRES	17,7	▲ +36,4%	138,8	▲ +19,1%
BEAUTE	9,0	▼ -6,3%	83,8	▲ +5,9%

*Cumul Fixe

Marché des Compléments Alimentaires

TOP 5 DES LABORATOIRES EN CA PAR CLASSE CPAL1

Données Valeur Septembre 2024, évolution vs Septembre 2023

VITALITE_IMMUNITE

Laboratoire	SEPT M€	Evolution
BAYER SANTE FAMIL.	4,8	+0,9%
P&G HEALTH FRANCE	4,2	+5,1%
ARKOPHARMA	2,9	+1,4%
NUTERGIA	2,7	+30,6%
UPSA	2,5	+54,8%

Podium du mois* en croissance valeur

1	ALTERRA +576,7%
2	UPSA +54,8%
3	COOPER +52,5%

*80% du marché en valeur

HUMEUR STRESS SOMMEIL

Laboratoire	SEPT M€	Evolution
GROUPE PILEJE	4,1	+10,5%
P&G HEALTH FRANCE	2,2	+33,4%
BAYER SANTE FAMIL.	1,9	+3,3%
COOPER	1,7	-33,8%
ARKOPHARMA	1,6	-4,0%

Podium du mois* en croissance valeur

1	BOIRON +64,1%
2	P&G HEALTH FRANCE +33,4%
3	FAMADEM +26,4%

*80% du marché en valeur

DIGESTION

Laboratoire	SEPT M€	Evolution
GROUPE PILEJE	5,3	+2,0%
NUTERGIA	2,0	-17,6%
ABOCA	1,6	+20,1%
BIOCODEX	1,3	+4,1%
MAYOLY SPINDLER	0,9	-13,3%

Podium du mois* en croissance valeur

1	RECKITT BENCKIS.HC +121,3%
2	BIOGARAN +26,9%
3	ABOCA +20,1%

*80% du marché en valeur

Marché Officiel

PANIER MOYEN EN PHARMACIE

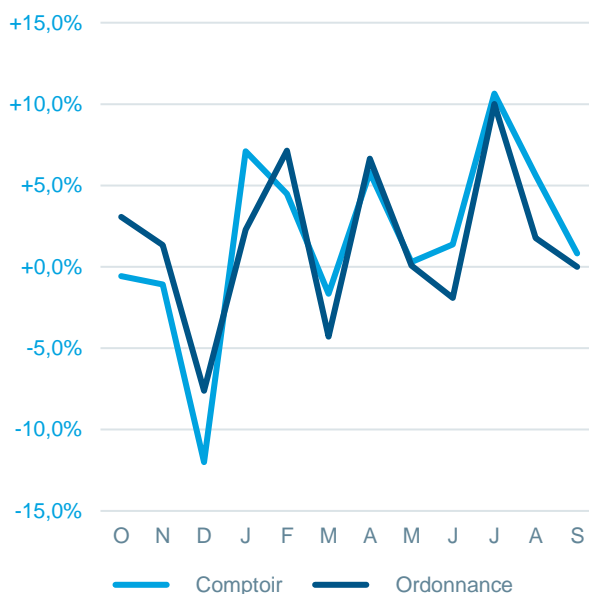
PANIER MOYEN	SEPTEMBRE 2024	CUMUL FIXE SEPTEMBRE 2024	CUMUL MOBILE ANNUEL SEPTEMBRE 2024
TOTAL	39,61 € +4,2% ▲	39,00 € +3,2% ▲	38,36 € +4,6% ▲
ETHIQUE	56,01 € +4,7% ▲	54,48 € +3,6% ▲	53,33 € +4,6% ▲
COMPTOIR	16,54 € +2,9% ▲	16,81 € +3,7% ▲	16,62 € +4,5% ▲

FREQUENTATION EN PHARMACIE

Passages Moyens en caisse - CMA SEPTEMBRE 2024

TOTAL	1 170 par semaine +1,1% ▲
ETHIQUE	693 par semaine +1,1% ▲
COMPTOIR	477 par semaine +1,2% ▲

Evolution de la Fréquentation en pharmacie sur les 12 derniers mois



Lexique

OTC	PEC	CPAL	DM	NUT
MEDICATION FAMILIALE	HYGIENE / DERMOCOSMETIQUE	COMPLEMENTS ALIMENTAIRES	DISPOSITIFS MEDICAUX	NUTRITION
01 TOUX RHUM AUT PR RES	80 PARFUMS	ARTICULATION	40 PANS TRAD CICATRIS PLAIE	30 ALIMENTATION ENTERALE
02 ANTALGIQUES	81 PROD DE BEAUTE PR HOMMES	AUTRES	41 PROD.ABSORBANTS	31 ALIM.DIABETIQUE
03 PR DIGEST&AUT PR INT	82 PROD DE BEAUTE PR FEMMES	BEAUTE	42 BANDES DE FIXATION	32 PR.SS GLUTEN & HYPOPROTIQ
04 VIT.+MINER.+SUPPL. NUTRIT.	83 PRODUITS UNISEXE	CIRCULATION	43 BANDAGES	33 ALIM.ENRICHIS EN FIBRES
05 TONIQUES+AUT.STIM ULANTS	85 PRODUITS D'HYGIENE	DIGESTION	44 ACCESS.ANTI-ESCARRES	34 PREPARATIONS ANTI OBESITE
06 DERMATOLOGIE	86 PRODUITS CAPILLAIRES	EQUILIBRE	45 TROUSSES DE SECOURS	35 ALIMENT.INFANTILE
07 OPHTALMOLOGIE	87 HYGIENE BUCCALE	GENITOURINAIRES	46 SOIN DES PLAIES	36 ALIMENT.ADULTE
08 OTOLOGIE	88 SOINS ET HYGIENE BEBES	HUMEUR STRESS SOMMEIL	47 PANS CICAT PLAIE.NV TECH	37 CONFISERIE
09 PROD.TRAITANTS BUCCAUX	89 PR.HYG.BEAUTE. DIVERS	MEMOIRE CONCENTRATION	49 PANSEMENTS	38 EDULCORANTS
10 CIRCULATION	90 ACCESSOIRES DE BEAUTE	MINCEUR	50 PRODUITS STOMIES	
11 ANTINAUSEEUX	91 ACCESSOIRES D'HYGIENE	OPHTALMOLOGIE	52 PRODUITS PR INCONTINENCE	
12 PR. APPAREIL URO-GENITAL	93 ACCESS HYG SOIN BUCCAUX	SANTE DE LA FEMME	53 PROD PR PROBL VESICAUX	
13 SEDATIFS. MODIFIC.HUMEUR	94 ACCESSOIRES POUR BEBES	VITALITE_IMMUNITE	54 COUCH+CUL+CHG BB.PR.ENUR	
14 AIDES MINCEUR		VOIES RESPIRATOIRES	55 MATERIEL INJECTION	
17 TRAITEMENTS DIVERS			56 TESTS+INSTRUMENTS MESURE	
18 PRODUITS DIVERS			57 MAT.MEDICAL/CHIRURGICAL	
19 PROPHYL.MALAD.TR OPICALES			58 PROD.ORTHOP/ANTI RHUMAT.	
97 PRODUITS DIVERS			64 PROD.ENTRETIEN LENTILLES	
			65 ACCESS.BB+ALLAITEMENT	
			66 CONTRACEPTION	