



janvier 2024

Flash Marché Consumer Health

Marché OTC

Classes 01 à 19 + 97

VOS CHIFFRES CLES

608 M€

en Janv 2024

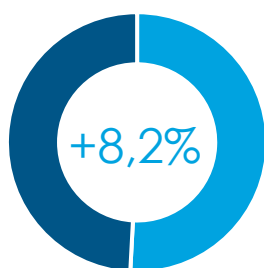
6 557 M€

au CMA 01/24

	JANVIER 2024	CUMUL FIXE JANVIER 2024	CUMUL MOBILE ANNUEL JANVIER 2024
	+8,2% valeur	+8,2% valeur	+1,0% valeur
	+4,0% volume	+4,0% volume	-3,5% volume

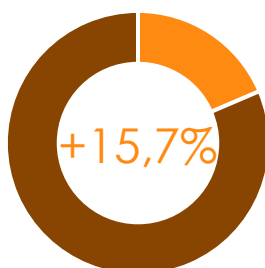
LES GRANDS MARCHÉS DE LA VENTE LIBRE

Données Valeur Janvier 2024, évolution vs Janvier 2023



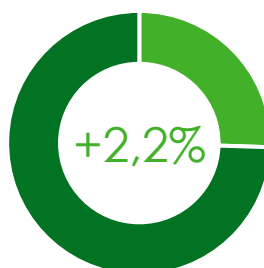
OTC

CUF +8,2%
CMA +1,0%



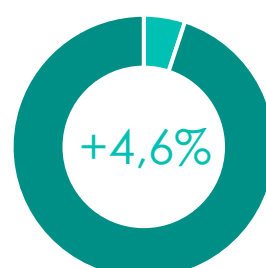
DERMO
COSMETO.

CUF +15,7%
CMA +10,3%



DISPOSITIFS
MEDICAUX

CUF +2,2%
CMA -4,0%



NUTRITION

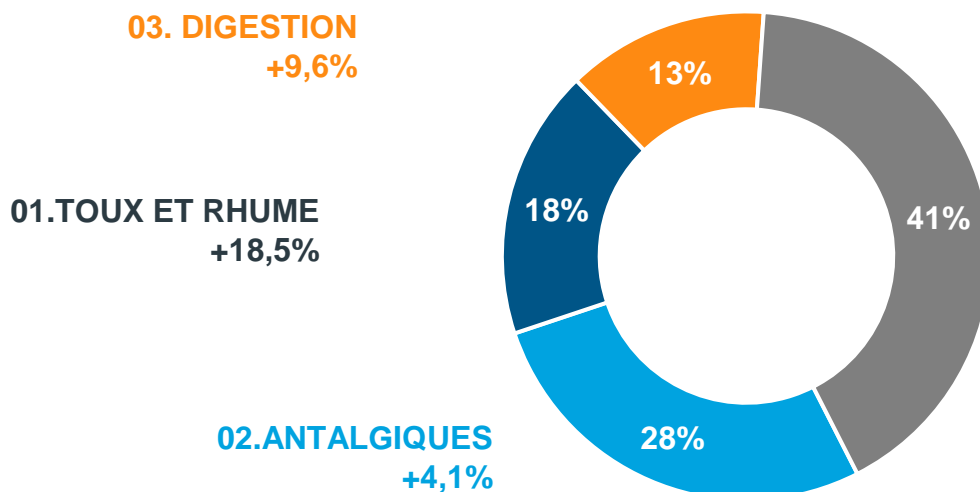
CUF +4,6%
CMA +4,6%

Marché OTC

Classes 01 à 19 + 97

LES 3 PREMIERES CLASSES

Données Valeur Janvier 2024, évolution vs Janvier 2023



TOP 5 DES CLASSES IQVIA CONSUMER HEALTH - Niveau 1

Données Valeur Janvier 2024 et Cumul Fixe, évolution vs Janvier 2023 et Cumul Fixe n-1

CLASSES OTC1	JANV M€	EVOL	CUF* M€	EVOL
02 - ANTALGIQUES	166,3	▲ +4,1%	166,3	▲ +4,1%
01 - TOUX RHUM AUT PR RES	108,7	▲ +18,5%	108,7	▲ +18,5%
03 - PR DIGEST&AUT PR INT	81,2	▲ +9,6%	81,2	▲ +9,6%
04 - VIT.+MINER.+SUPPL.NUTRIT.	50,7	▲ +7,0%	50,7	▲ +7,0%
06 - DERMATOLOGIE	36,6	▲ +6,5%	36,6	▲ +6,5%

*Cumul Fixe

Marché OTC

Classes 01 à 19 + 97

TOP 5 DES LABORATOIRES EN CA PAR CLASSE OTC1

Données Valeur Janvier 2024, évolution vs Janvier 2023

02 - ANTALGIQUES

Laboratoire	JANV M€	Evolution
OPELLA HEALTHCARE	79,6	+11,3%
UPSA	25,0	-16,7%
TEVA SANTE	7,0	+5,6%
BIOGARAN	4,9	+24,3%
RECKITT BENCKIS.HC	4,9	+11,9%

Podium du mois* en croissance valeur

1	BIOGARAN +24,3%
2	VIATRIS SANTE +14,6%
3	RECKITT BENCKIS.HC +11,9%

*80% du marché en valeur

01 - TOUX RHUM AUT PR RES

Laboratoire	JANV M€	Evolution
OPELLA HEALTHCARE	12,0	+15,8%
BOIRON	7,0	+0,7%
URGO HEALTHCARE	6,0	+9,8%
RECKITT BENCKIS.HC	5,7	+30,9%
CSP	5,4	+104,7%

Podium du mois* en croissance valeur

1	CSP +104,7%
2	ABOCA +63,7%
3	SOFIBEL-FUMOUCHE +52,6%

*80% du marché en valeur

03 - PR DIGEST&AUT PR INT

Laboratoire	JANV M€	Evolution
RECKITT BENCKIS.HC	7,0	+60,7%
GROUPE PILEJE	6,4	+18,1%
JJSBF-SANTE	5,9	+8,0%
VIATRIS SANTE	5,7	+31,0%
BIOCODEX	5,5	+6,3%

Podium du mois* en croissance valeur

1	RECKITT BENCKIS.HC +60,7%
2	VIATRIS SANTE +31,0%
3	ABOCA +21,6%

*80% du marché en valeur

Marché de la Dermocosmétique

Classes 80 à 94

VOS CHIFFRES CLES

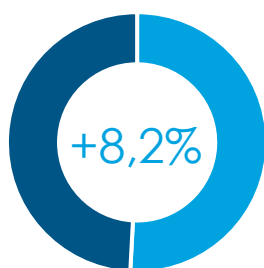
222 M€
en Janv 2024

2 786 M€
au CMA 01/24

	JANVIER 2024	CUMUL FIXE JANVIER 2024	CUMUL MOBILE ANNUEL JANVIER 2024
	+15,7% valeur	+15,7% valeur	+10,3% valeur
	+9,7% volume	+9,7% volume	+3,5% volume

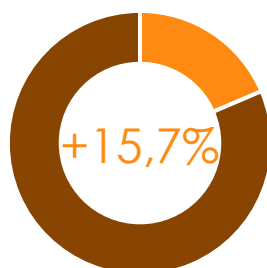
LES GRANDS MARCHÉS DE LA VENTE LIBRE

Données Valeur Janvier 2024, évolution vs Janvier 2023



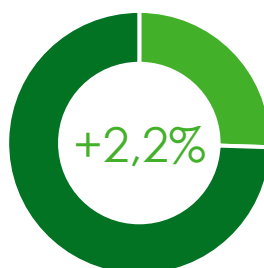
OTC

CUF +8,2%
CMA +1,0%



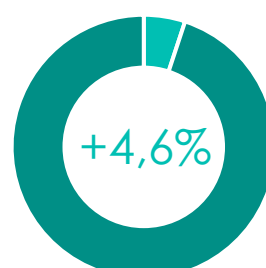
DERMO
COSMETO.

CUF +15,7%
CMA +10,3%



DISPOSITIFS
MEDICAUX

CUF +2,2%
CMA -4,0%



NUTRITION

CUF +4,6%
CMA +4,6%

Marché de la Dermocosmétique

Classes 80 à 94

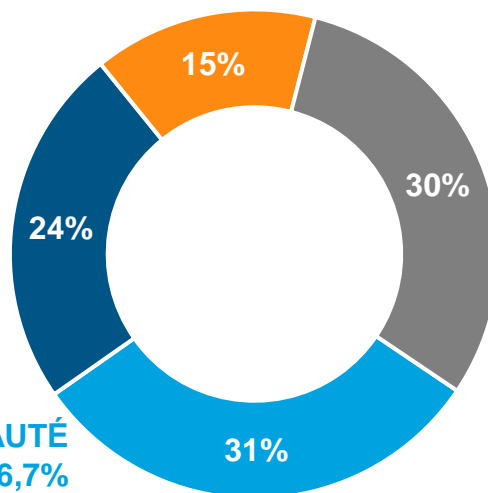
LES 3 PREMIERES CLASSES

Données Valeur Janvier 2024, évolution vs Janvier 2023

85. PRODUITS D'HYGIÈNE
+12,3%

83. PRODUITS UNISEXE
+25,4%

82. PRODUITS DE BEAUTÉ
+16,7%



TOP 5 DES CLASSES IQVIA CONSUMER HEALTH - Niveau 1

Données Valeur Janvier 2024 et Cumul Fixe, évolution vs Janvier 2023 et Cumul Fixe n-1

CLASSES OTC1	JANV M€	EVOL	CUF* M€	EVOL
82 - PROD DE BEAUTE PR FEMMES	68,4	▲ +16,7%	68,4	▲ +16,7%
83 - PRODUITS UNISEXE	53,0	▲ +25,4%	53,0	▲ +25,4%
85 - PRODUITS D'HYGIENE	32,9	▲ +12,3%	32,9	▲ +12,3%
86 - PRODUITS CAPILLAIRES	23,8	▲ +12,1%	23,8	▲ +12,1%
87 - HYGIENE BUCCALE	15,4	▲ +12,7%	15,4	▲ +12,7%

*Cumul Fixe

Marché de la Dermocosmétique

Classes 80 à 94

TOP 5 DES LABORATOIRES EN CA PAR CLASSE OTC1

Données Valeur Janvier 2024, évolution vs Janvier 2023

82 - PROD DE BEAUTE PR FEMMES

Laboratoire	JANV M€	Evolution
AVENE	10,4	+16,4%
LA ROCHE POSAY	8,6	+11,6%
NUXE	5,1	+21,7%
CAUDALIE	5,0	+19,4%
BIODERMA	3,8	+10,4%

Podium du mois* en croissance valeur

1	EA-PHARMA +239,2%
2	CERAVE +170,4%
3	CLINICALFARMA +91,6%

*80% du marché en valeur

83 - PRODUITS UNISEXE

Laboratoire	JANV M€	Evolution
AVENE	11,2	+22,0%
LA ROCHE POSAY	8,0	+16,8%
A-DERMA	3,1	+16,1%
CERAVE	2,7	+109,2%
BIODERMA	2,4	+14,5%

Podium du mois* en croissance valeur

1	CERAVE +109,2%
2	SVR +61,3%
3	LA ROSEE +59,1%

*80% du marché en valeur

85 - PRODUITS D'HYGIENE

Laboratoire	JANV M€	Evolution
IPRAD SANTE	3,2	+10,4%
LA ROCHE POSAY	2,8	+10,1%
ROGE CAVAILLES	2,2	-1,3%
COOPER	2,1	+8,5%
BAYER SANTE FAMIL.	2,0	+9,5%

Podium du mois* en croissance valeur

1	LA ROSEE +83,9%
2	CERAVE +49,6%
3	SVR +47,8%

*80% du marché en valeur

Marché des Compléments Alimentaires

VOS CHIFFRES CLES

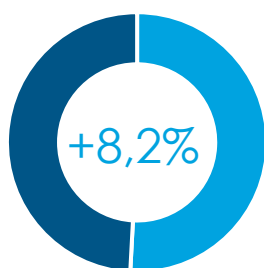
145 M€
en Janv 2024

1 496 M€
au CMA 01/24

	JANVIER 2024	CUMUL FIXE JANVIER 2024	CUMUL MOBILE ANNUEL JANVIER 2024
	+12,3% valeur	+12,3% valeur	+6,9% valeur
	+11,2% volume	+11,2% volume	+4,1% volume

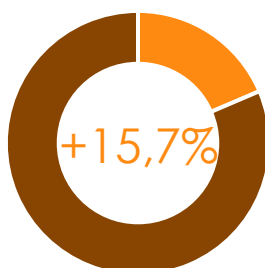
LES GRANDS MARCHÉS DE LA VENTE LIBRE

Données Valeur Janvier 2024, évolution vs Janvier 2023



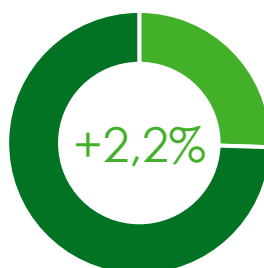
OTC

CUF +8,2%
CMA +1,0%



DERMO
COSMETO.

CUF +15,7%
CMA +10,3%



DISPOSITIFS
MEDICAUX

CUF +2,2%
CMA -4,0%



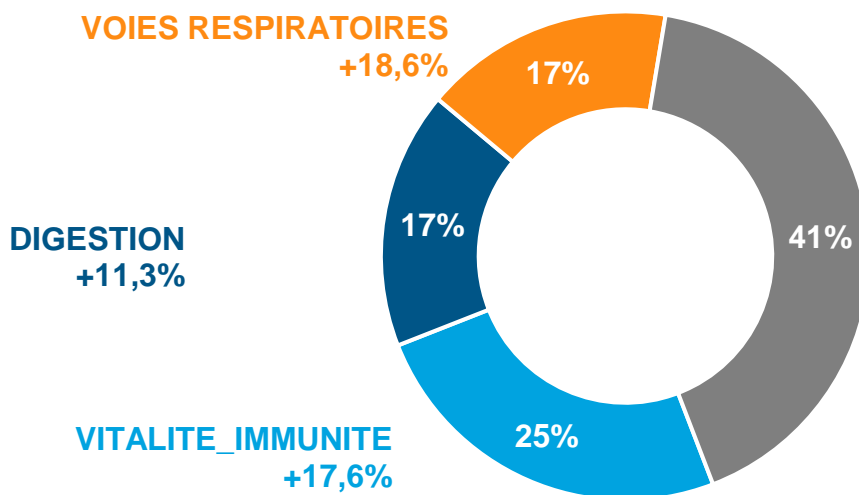
NUTRITION

CUF +4,6%
CMA +4,6%

Marché des Compléments Alimentaires

LES 3 PREMIERES CLASSES

Données Valeur Janvier 2024, évolution vs Janvier 2023



TOP 5 DES CLASSES IQVIA CONSUMER HEALTH - Niveau 1

Données Valeur Janvier 2024 et Cumul Fixe, évolution vs Janvier 2023 et Cumul Fixe n-1

CLASSES OTC1	JANV M€	EVOL	CUF* M€	EVOL
VITALITE_IMMUNITE	36,0	▲ +17,6%	36,0	▲ +17,6%
DIGESTION	24,7	▲ +11,3%	24,7	▲ +11,3%
VOIES RESPIRATOIRES	24,0	▲ +18,6%	24,0	▲ +18,6%
HUMEUR STRESS SOMMEIL	22,8	▲ +6,3%	22,8	▲ +6,3%
BEAUTE	7,9	▲ +20,6%	7,9	▲ +20,6%

*Cumul Fixe

Marché des Compléments Alimentaires

TOP 5 DES LABORATOIRES EN CA PAR CLASSE CPAL1

Données Valeur Janvier 2024, évolution vs Janvier 2023

VITALITE_IMMUNITE

Laboratoire	JANV M€	Evolution
BAYER SANTE FAMIL.	5,1	+12,2%
P&G HEALTH FRANCE	4,2	-0,8%
ARKOPHARMA	3,2	+3,2%
NUTERGIA	2,4	+44,1%
UPSA	2,3	+222,6%

Podium du mois* en croissance valeur

1	UPSA +222,6%
2	NHCO NUTRITION +56,3%
3	NUTERGIA +44,1%

*80% du marché en valeur

DIGESTION

Laboratoire	JANV M€	Evolution
GROUPE PILEJE	6,4	+17,8%
NUTERGIA	2,6	+3,9%
ABOCA	1,5	+21,3%
BIOCODEX	1,3	-6,4%
MAYOLY SPINDLER	1,2	-0,8%

Podium du mois* en croissance valeur

1	PRANAROM INTERNAT. +77,6%
2	URGO HEALTHCARE +62,4%
3	BIOGARAN +55,4%

*80% du marché en valeur

VOIES RESPIRATOIRES

Laboratoire	JANV M€	Evolution
OPELLA HEALTHCARE	3,3	+12,1%
ABOCA	3,1	+67,3%
PERRIGO	2,6	+16,8%
PRANAROM INTERNAT.	2,0	+19,9%
INELDEA	1,1	+7,6%

Podium du mois* en croissance valeur

1	URGO HEALTHCARE +85,6%
2	ABOCA +67,3%
3	COOPER +37,4%

*80% du marché en valeur

Marché Officiel

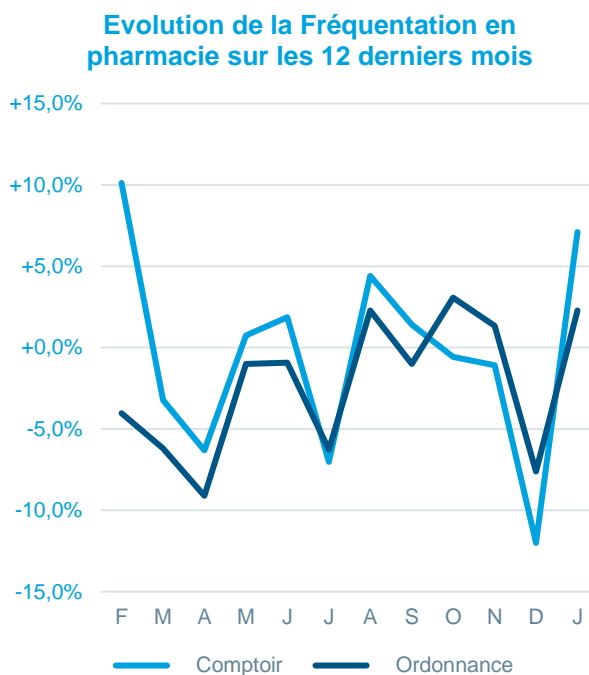
PANIER MOYEN EN PHARMACIE

PANIER MOYEN	JANVIER 2024	CUMUL FIXE JANVIER 2024	CUMUL MOBILE ANNUEL JANVIER 2024
TOTAL	37,78 € +4,4% ▲	37,78 € +4,4% ▲	37,60 € +6,5% ▲
ETHIQUE	52,46 € +5,6% ▲	52,46 € +5,6% ▲	52,19 € +7,2% ▲
COMPTOIR	16,01 € +4,8% ▲	16,01 € +4,8% ▲	16,23 € +4,9% ▲

FREQUENTATION EN PHARMACIE

Passages Moyens en caisse - CMA JANVIER 2024

TOTAL	1 151 par semaine	-1,9% ▼
ETHIQUE	684 par semaine	-2,5% ▼
COMPTOIR	467 par semaine	-1,1% ▼



Lexique

OTC	PEC	CPAL	DM	NUT
MEDICATION FAMILIALE	HYGIENE / DERMOCOSMETIQUE	COMPLEMENTS ALIMENTAIRES	DISPOSITIFS MEDICAUX	NUTRITION
01 TOUX RHUM AUT PR RES	80 PARFUMS	ARTICULATION	40 PANS TRAD CICATRIS PLAIE	30 ALIMENTATION ENTERALE
02 ANTALGIQUES	81 PROD DE BEAUTE PR HOMMES	AUTRES	41 PROD.ABSORBANTS	31 ALIM.DIABETIQUE
03 PR DIGEST&AUT PR INT	82 PROD DE BEAUTE PR FEMMES	BEAUTE	42 BANDES DE FIXATION	32 PR.SS GLUTEN & HYPOPROTIQ
04 VIT.+MINER.+SUPPL. NUTRIT.	83 PRODUITS UNISEXE	CIRCULATION	43 BANDAGES	33 ALIM.ENRICHIS EN FIBRES
05 TONIQUES+AUT.STIM ULANTS	85 PRODUITS D'HYGIENE	DIGESTION	44 ACCESS.ANTI-ESCARRES	34 PREPARATIONS ANTI OBESITE
06 DERMATOLOGIE	86 PRODUITS CAPILLAIRES	EQUILIBRE	45 TROUSSES DE SECOURS	35 ALIMENT.INFANTILE
07 OPHTALMOLOGIE	87 HYGIENE BUCCALE	GENITOURINAIRES	46 SOIN DES PLAIES	36 ALIMENT.ADULTE
08 OTOLOGIE	88 SOINS ET HYGIENE BEBES	HUMEUR STRESS SOMMEIL	47 PANS CICAT PLAIE.NV TECH	37 CONFISERIE
09 PROD.TRAITANTS BUCCAUX	89 PR.HYG.BEAUTE. DIVERS	MEMOIRE CONCENTRATION	49 PANSEMENTS	38 EDULCORANTS
10 CIRCULATION	90 ACCESSOIRES DE BEAUTE	MINCEUR	50 PRODUITS STOMIES	
11 ANTINAUSEEUX	91 ACCESSOIRES D'HYGIENE	OPHTALMOLOGIE	52 PRODUITS PR INCONTINENCE	
12 PR. APPAREIL URO-GENITAL	93 ACCESS HYG SOIN BUCCAUX	SANTE DE LA FEMME	53 PROD PR PROBL VESICAUX	
13 SEDATIFS. MODIFIC.HUMEUR	94 ACCESSOIRES POUR BEBES	VITALITE_IMMUNITE	54 COUCH+CUL+CHG BB.PR.ENUR	
14 AIDES MINCEUR		VOIES RESPIRATOIRES	55 MATERIEL INJECTION	
17 TRAITEMENTS DIVERS			56 TESTS+INSTRUMENTS MESURE	
18 PRODUITS DIVERS			57 MAT.MEDICAL/CHIRURGICAL	
19 PROPHYL.MALAD.TR OPICALES			58 PROD.ORTHOP/ANTI RHUMAT.	
97 PRODUITS DIVERS			64 PROD.ENTRETIEN LENTILLES	
			65 ACCESS.BB+ALLAITEMENT	
			66 CONTRACEPTION	