



août 2023

Flash Marché Consumer Health

Marché OTC

Classes 01 à 19 + 97

VOS CHIFFRES CLES

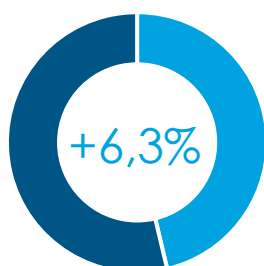
503 M€
en Août 2023

6 543 M€
au CMA 08/23

	AOÛT 2023	CUMUL FIXE AOÛT 2023	CUMUL MOBILE ANNUEL AOÛT 2023
	+6,3% valeur	+1,8% valeur	+3,4% valeur
	+1,8% volume	-2,8% volume	-0,2% volume

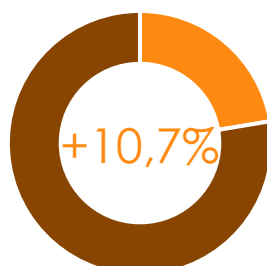
LES GRANDS MARCHÉS DE LA VENTE LIBRE

Données Valeur Août 2023, évolution vs Août 2022



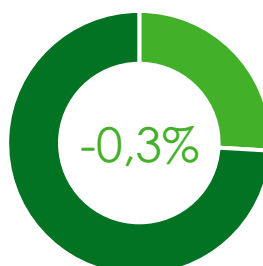
OTC

CUF +1,8%
CMA +3,4%



DERMO
COSMETO.

CUF +10,0%
CMA +8,5%



DISPOSITIFS
MEDICAUX

CUF -7,1%
CMA -4,2%



NUTRITION

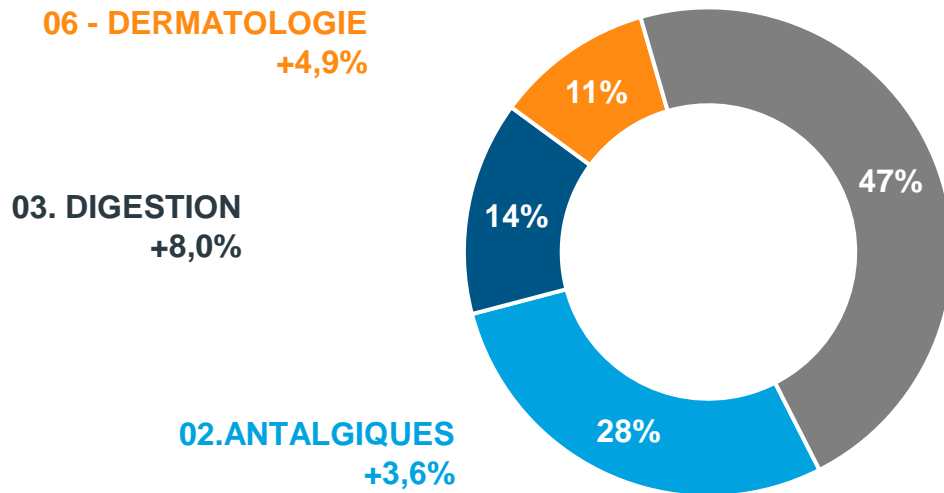
CUF +6,0%
CMA +5,5%

Marché OTC

Classes 01 à 19 + 97

LES 3 PREMIERES CLASSES

Données Valeur Août 2023, évolution vs Août 2022



TOP 5 DES CLASSES IQVIA CONSUMER HEALTH - Niveau 1

Données Valeur Août 2023 et Cumul Fixe, évolution vs Août 2022 et Cumul Fixe n-1

CLASSES OTC1	AOÛT M€	EVOL	CUF* M€	EVOL
02 - ANTALGIQUES	142,9	▲ +3,6%	1 193,7	▼ -2,4%
03 - PR DIGEST&AUT PR INT	71,2	▲ +8,0%	562,1	▲ +4,6%
06 - DERMATOLOGIE	52,5	▲ +4,9%	351,8	▲ +1,3%
01 - TOUX RHUM AUT PR RES	46,1	▲ +18,8%	526,4	▲ +6,7%
04 - VIT.+MINER.+SUPPL.NUTRIT.	38,6	▲ +6,1%	336,4	▲ +0,4%

*Cumul Fixe

Marché OTC

Classes 01 à 19 + 97

TOP 5 DES LABORATOIRES EN CA PAR CLASSE OTC1

Données Valeur Août 2023, évolution vs Août 2022

02 - ANTALGIQUES

Laboratoire	AOÛT M€	Evolution
OPELLA HEALTHCARE	60,7	+5,1%
UPSA	21,6	-7,6%
TEVA SANTE	6,3	+1,5%
RECKITT BENCKIS.HC	5,6	+29,9%
HALEON	4,9	+11,6%

Podium du mois* en croissance valeur

1	RECKITT BENCKIS.HC +29,9%
2	HALEON +11,6%
3	BOIRON +9,6%

*80% du marché en valeur

03 - PR DIGEST&AUT PR INT

Laboratoire	AOÛT M€	Evolution
JJSBF-SANTE	6,0	+12,5%
GROUPE PILEJE	5,0	+19,0%
RECKITT BENCKIS.HC	4,9	+19,8%
VIATRIS SANTE	4,6	+19,9%
BIOCODEX	4,4	+9,1%

Podium du mois* en croissance valeur

1	ABOCA +45,8%
2	ALMIRALL +34,1%
3	SANDOZ +24,8%

*80% du marché en valeur

06 - DERMATOLOGIE

Laboratoire	AOÛT M€	Evolution
COOPER	7,1	+14,2%
P&G HEALTH FRANCE	6,1	+8,5%
BAYER SANTE FAMIL.	4,7	+7,6%
BIOGARAN	2,8	-11,8%
PF HEALTH CARE	2,4	+26,7%

Podium du mois* en croissance valeur

1	PF HEALTH CARE +26,7%
2	VEMEDIA CH FRANCE +25,1%
3	HALEON +14,4%

*80% du marché en valeur

Marché de la Dermocosmétique

Classes 80 à 94

VOS CHIFFRES CLES

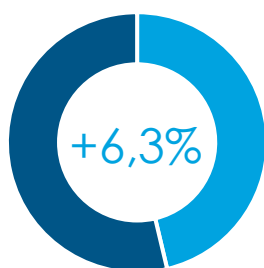
243 M€
en Août 2023

2 681 M€
au CMA 08/23

	AOÛT 2023	CUMUL FIXE AOÛT 2023	CUMUL MOBILE ANNUEL AOÛT 2023
	+10,7% valeur	+10,0% valeur	+8,5% valeur
	+4,5% volume	+2,9% volume	+2,0% volume

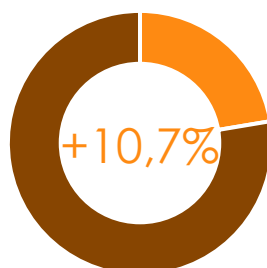
LES GRANDS MARCHÉS DE LA VENTE LIBRE

Données Valeur Août 2023, évolution vs Août 2022



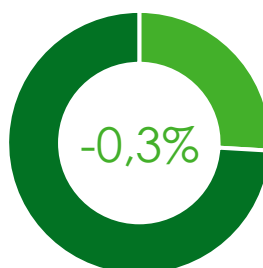
OTC

CUF +1,8%
CMA +3,4%



DERMO
COSMETO.

CUF +10,0%
CMA +8,5%



DISPOSITIFS
MEDICAUX

CUF -7,1%
CMA -4,2%



NUTRITION

CUF +6,0%
CMA +5,5%

Marché de la Dermocosmétique

Classes 80 à 94

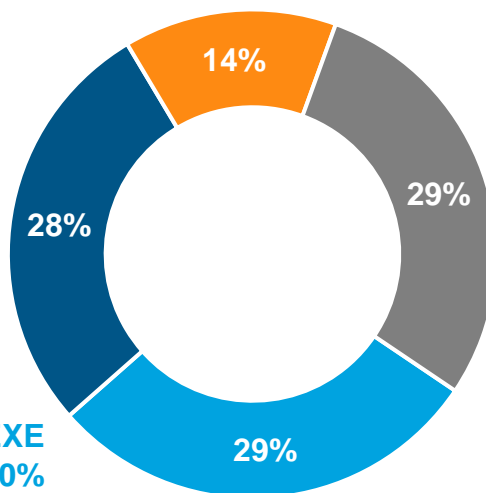
LES 3 PREMIERES CLASSES

Données Valeur Août 2023, évolution vs Août 2022

85. PRODUITS D'HYGIÈNE
+6,6%

**82. PRODUITS DE
BEAUTÉ**
+12,6%

83. PRODUITS UNISEXE
+13,0%



TOP 5 DES CLASSES IQVIA CONSUMER HEALTH - Niveau 1

Données Valeur Août 2023 et Cumul Fixe, évolution vs Août 2022 et Cumul Fixe n-1

CLASSES OTC1	AOÛT M€	EVOL	CUF* M€	EVOL
83 - PRODUITS UNISEXE	70,6	▲ +13,0%	536,3	▲ +14,1%
82 - PROD DE BEAUTE PR FEMMES	67,9	▲ +12,6%	559,8	▲ +11,7%
85 - PRODUITS D'HYGIENE	34,2	▲ +6,6%	261,2	▲ +4,7%
86 - PRODUITS CAPILLAIRES	26,2	▲ +9,9%	181,6	▲ +10,8%
87 - HYGIENE BUCCALE	14,5	▲ +13,4%	115,6	▲ +9,1%

*Cumul Fixe

Marché de la Dermocosmétique

Classes 80 à 94

TOP 5 DES LABORATOIRES EN CA PAR CLASSE OTC1

Données Valeur Août 2023, évolution vs Août 2022

83 - PRODUITS UNISEXE

Laboratoire	AOÛT M€	Evolution
AVENE	13,2	+3,2%
LA ROCHE POSAY	9,6	+17,0%
COOPER	3,8	+37,7%
CHAUV.BAUSCH&LOMB	3,4	+11,5%
BIODERMA	3,3	-5,7%

Podium du mois* en croissance valeur

1	LA ROSEE +111,0%
2	CERAVE +110,9%
3	CAUDALIE +59,3%

*80% du marché en valeur

82 - PROD DE BEAUTE PR FEMMES

Laboratoire	AOÛT M€	Evolution
AVENE	9,1	+13,3%
LA ROCHE POSAY	7,9	+4,9%
NUXE	5,2	+0,5%
CAUDALIE	5,2	+12,3%
LA ROSEE	3,7	+115,1%

Podium du mois* en croissance valeur

1	LA ROSEE +115,1%
2	CERAVE +107,8%
3	EA-PHARMA +92,7%

*80% du marché en valeur

85 - PRODUITS D'HYGIENE

Laboratoire	AOÛT M€	Evolution
IPRAD SANTE	4,2	+10,4%
LA ROCHE POSAY	2,6	+2,2%
COOPER	2,5	+4,7%
ROGE CAVAILLES	2,5	-6,9%
BAYER SANTE FAMIL.	2,2	+11,2%

Podium du mois* en croissance valeur

1	CERAVE +85,4%
2	LA ROSEE +55,7%
3	MKL +45,9%

*80% du marché en valeur

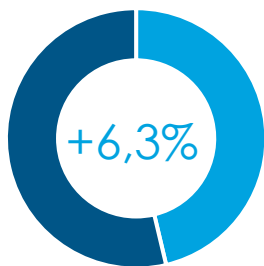
Marché des Compléments Alimentaires

VOS CHIFFRES CLES

106 M€ en Août 2023	AOÛT 2023	CUMUL FIXE AOÛT 2023	CUMUL MOBILE ANNUEL AOÛT 2023
	+11,9% valeur	+8,3% valeur	+9,4% valeur
1 458 M€ au CMA 08/23	+10,0% volume	+6,8% volume	+9,3% volume

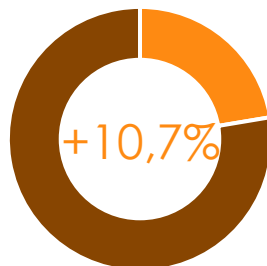
LES GRANDS MARCHÉS DE LA VENTE LIBRE

Données Valeur Août 2023, évolution vs Août 2022



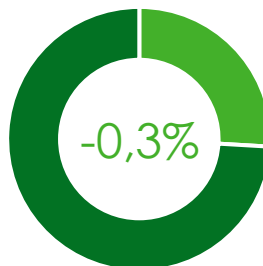
OTC

CUF +1,8%
CMA +3,4%



DERMO
COSMETO.

CUF +10,0%
CMA +8,5%



DISPOSITIFS
MEDICAUX

CUF -7,1%
CMA -4,2%



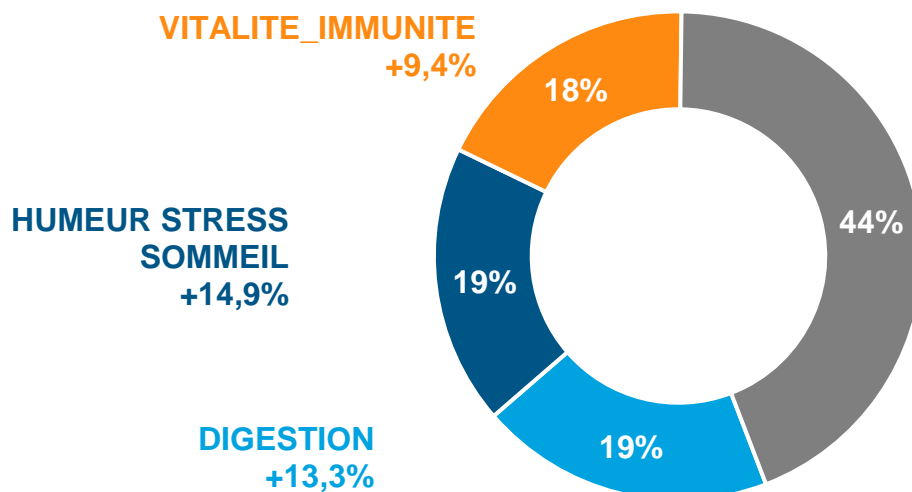
NUTRITION

CUF +6,0%
CMA +5,5%

Marché des Compléments Alimentaires

LES 3 PREMIERES CLASSES

Données Valeur Août 2023, évolution vs Août 2022



TOP 5 DES CLASSES IQVIA CONSUMER HEALTH - Niveau 1

Données Valeur Août 2023 et Cumul Fixe, évolution vs Août 2022 et Cumul Fixe n-1

CLASSES OTC1	AOÛT M€	EVOL	CUF* M€	EVOL
DIGESTION	20,6	▲ +13,3%	166,8	▲ +12,3%
HUMEUR STRESS SOMMEIL	19,6	▲ +14,9%	163,0	▲ +12,3%
VITALITE_IMMUNITE	19,1	▲ +9,4%	182,2	▲ +0,2%
BEAUTE	8,4	▲ +8,4%	70,4	▲ +6,4%
VOIES RESPIRATOIRES	8,1	▲ +29,7%	103,3	▲ +25,1%

*Cumul Fixe

Marché des Compléments Alimentaires

TOP 5 DES LABORATOIRES EN CA PAR CLASSE CPAL1

Données Valeur Août 2023, évolution vs Août 2022

DIGESTION

Laboratoire	AOÛT M€	Evolution
GROUPE PILEJE	5,0	+18,7%
NUTERGIA	2,2	+22,6%
ABOCA	1,4	+47,1%
BIOCODEX	1,1	-2,7%
MAYOLY SPINDLER	1,1	+3,6%

Podium du mois* en croissance valeur

1	URGO HEALTHCARE +112,7%
2	BIOGARAN +52,2%
3	ABOCA +47,1%

*80% du marché en valeur

HUMEUR STRESS SOMMEIL

Laboratoire	AOÛT M€	Evolution
GROUPE PILEJE	3,3	+22,3%
P&G HEALTH FRANCE	1,6	+37,2%
BAYER SANTE FAMIL.	1,6	+23,7%
ARKOPHARMA	1,4	+15,1%
OPELLA HEALTHCARE	1,4	+5,7%

Podium du mois* en croissance valeur

1	NHCO NUTRITION +41,7%
2	P&G HEALTH FRANCE +37,2%
3	ARAGAN +30,9%

*80% du marché en valeur

VITALITE_IMMUNITE

Laboratoire	AOÛT M€	Evolution
BAYER SANTE FAMIL.	3,0	-2,2%
P&G HEALTH FRANCE	2,8	-2,9%
ARKOPHARMA	1,6	+2,0%
NUTERGIA	1,3	+16,1%
UPSA	1,0	+232,4%

Podium du mois* en croissance valeur

1	UPSA +232,4%
2	ALTERRA +137,7%
3	COOPER +63,4%

*80% du marché en valeur

Marché Officiel

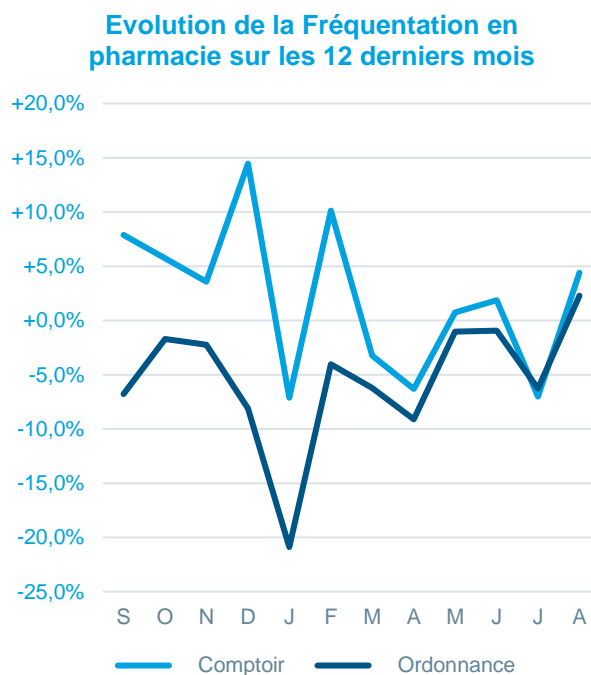
PANIER MOYEN EN PHARMACIE

PANIER MOYEN	AOÛT 2023	CUMUL FIXE AOÛT 2023	CUMUL MOBILE ANNUEL AOÛT 2023
TOTAL	38,63 € +3,5% ▲	37,73 € +6,8% ▲	36,53 € +5,0% ▲
ETHIQUE	55,18 € +4,0% ▲	52,46 € +9,2% ▲	50,75 € +8,1% ▲
COMPTOIR	16,32 € +3,8% ▲	16,23 € +3,3% ▲	15,83 € +1,2% ▲

FREQUENTATION EN PHARMACIE

Passages Moyens en caisse - CMA AOÛT 2023

TOTAL	1 157 par semaine	-2,9% ▼
ETHIQUE	686 par semaine	-6,0% ▼
COMPTOIR	471 par semaine	+1,9% ▲



Lexique

OTC	PEC	CPAL	DM	NUT
MEDICATION FAMILIALE	HYGIENE / DERMOCOSMETIQUE	COMPLEMENTS ALIMENTAIRES	DISPOSITIFS MEDICAUX	NUTRITION
01 TOUX RHUM AUT PR RES	80 PARFUMS	ARTICULATION	40 PANS TRAD CICATRIS PLAIE	30 ALIMENTATION ENTERALE
02 ANTALGIQUES	81 PROD DE BEAUTE PR HOMMES	AUTRES	41 PROD.ABSORBANTS	31 ALIM.DIABETIQUE
03 PR DIGEST&AUT PR INT	82 PROD DE BEAUTE PR FEMMES	BEAUTE	42 BANDES DE FIXATION	32 PR.SS GLUTEN & HYPOPROTIQ
04 VIT.+MINER.+SUPPL. NUTRIT.	83 PRODUITS UNISEXE	CIRCULATION	43 BANDAGES	33 ALIM.ENRICHIS EN FIBRES
05 TONIQUES+AUT.STIM ULANTS	85 PRODUITS D'HYGIENE	DIGESTION	44 ACCESS.ANTI-ESCARRES	34 PREPARATIONS ANTI OBESITE
06 DERMATOLOGIE	86 PRODUITS CAPILLAIRES	EQUILIBRE	45 TROUSSES DE SECOURS	35 ALIMENT.INFANTILE
07 OPHTALMOLOGIE	87 HYGIENE BUCCALE	GENITOURINAIRES	46 SOIN DES PLAIES	36 ALIMENT.ADULTE
08 OTOLOGIE	88 SOINS ET HYGIENE BEBES	HUMEUR STRESS SOMMEIL	47 PANS CICAT PLAIE.NV TECH	37 CONFISERIE
09 PROD.TRAITANTS BUCCAUX	89 PR.HYG.BEAUTE. DIVERS	MEMOIRE CONCENTRATION	49 PANSEMENTS	38 EDULCORANTS
10 CIRCULATION	90 ACCESSOIRES DE BEAUTE	MINCEUR	50 PRODUITS STOMIES	
11 ANTINAUSEEUX	91 ACCESSOIRES D'HYGIENE	OPHTALMOLOGIE	52 PRODUITS PR INCONTINENCE	
12 PR. APPAREIL URO-GENITAL	93 ACCESS HYG SOIN BUCCAUX	SANTE DE LA FEMME	53 PROD PR PROBL VESICAUX	
13 SEDATIFS. MODIFIC.HUMEUR	94 ACCESSOIRES POUR BEBES	VITALITE_IMMUNITE	54 COUCH+CUL+CHG BB.PR.ENUR	
14 AIDES MINCEUR		VOIES RESPIRATOIRES	55 MATERIEL INJECTION	
17 TRAITEMENTS DIVERS			56 TESTS+INSTRUMENTS MESURE	
18 PRODUITS DIVERS			57 MAT.MEDICAL/CHIRURGICAL	
19 PROPHYL.MALAD.TR OPICALES			58 PROD.ORTHOP/ANTI RHUMAT.	
97 PRODUITS DIVERS			64 PROD.ENTRETIEN LENTILLES	
			65 ACCESS.BB+ALLAITEMENT	
			66 CONTRACEPTION	