



mai 2023

Flash Marché Consumer Health

Marché OTC

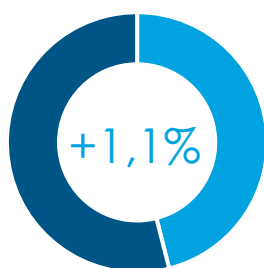
Classes 01 à 19 + 97

VOS CHIFFRES CLES

508 M€ en Mai 2023	MAI 2023	CUMUL FIXE MAI 2023	CUMUL MOBILE ANNUEL MAI 2023
	+1,1% valeur	+1,8% valeur	+3,7% valeur
6 515 M€ au CMA 05/23	-2,7% volume	-2,6% volume	+1,1% volume

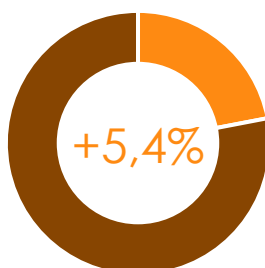
LES GRANDS MARCHÉS DE LA VENTE LIBRE

Données Valeur Mai 2023, évolution vs Mai 2022



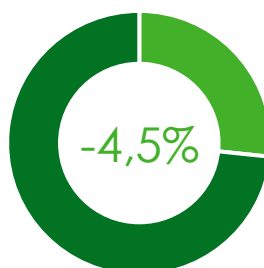
OTC

CUF +1,8%
CMA +3,7%



DERMO
COSMETO.

CUF +8,2%
CMA +6,3%



DISPOSITIFS
MEDICAUX

CUF -9,5%
CMA -2,4%



NUTRITION

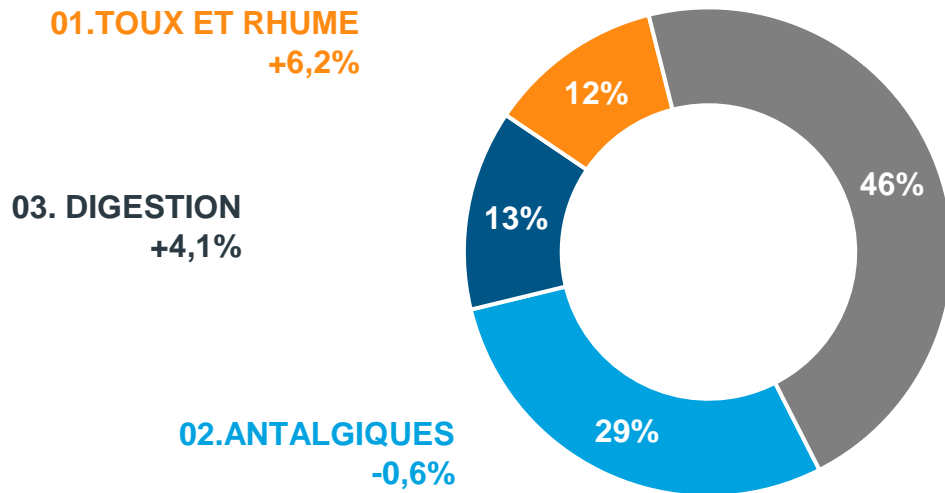
CUF +6,3%
CMA +5,5%

Marché OTC

Classes 01 à 19 + 97

LES 3 PREMIERES CLASSES

Données Valeur Mai 2023, évolution vs Mai 2022



TOP 5 DES CLASSES IQVIA CONSUMER HEALTH - Niveau 1

Données Valeur Mai 2023 et Cumul Fixe, évolution vs Mai 2022 et Cumul Fixe n-1

CLASSES OTC1	MAI M€	EVOL	CUF* M€	EVOL
02 - ANTALGIQUES	145,8	▼ -0,6%	757,4	▼ -2,8%
03 - PR DIGEST&AUT PR INT	67,3	▲ +4,1%	350,8	▲ +3,9%
01 - TOUX RHUM AUT PR RES	58,9	▲ +6,2%	387,1	▲ +12,7%
06 - DERMATOLOGIE	41,4	▼ -6,2%	183,1	▼ -2,3%
04 - VIT.+MINER.+SUPPL.NUTRIT.	40,2	▲ +4,8%	218,9	▼ -0,6%

*Cumul Fixe

Marché OTC

Classes 01 à 19 + 97

TOP 5 DES LABORATOIRES EN CA PAR CLASSE OTC1

Données Valeur Mai 2023, évolution vs Mai 2022

02 - ANTALGIQUES

Laboratoire	MAI M€	Evolution
OPELLA HEALTHCARE	64,3	+1,4%
UPSA	22,7	-10,8%
TEVA SANTE	6,1	-1,8%
IBSA PHARMA	5,0	+3,9%
RECKITT BENCKIS.HC	4,8	+26,0%

Podium du mois* en croissance valeur

1	RECKITT BENCKIS.HC +26,0%
2	GSK SANTE G.PUBLIC +12,9%
3	VIATRIS SANTE +4,0%

*80% du marché en valeur

03 - PR DIGEST&AUT PR INT

Laboratoire	MAI M€	Evolution
JJSBF-SANTE	5,1	+7,6%
GROUPE PILEJE	4,4	+12,9%
BIOCODEX	4,4	-8,0%
RECKITT BENCKIS.HC	4,1	-1,2%
VIATRIS SANTE	4,0	+7,9%

Podium du mois* en croissance valeur

1	ABOCA +42,1%
2	EUROGENERICS +31,4%
3	ALMIRALL +24,8%

*80% du marché en valeur

01 - TOUX RHUM AUT PR RES

Laboratoire	MAI M€	Evolution
OPELLA HEALTHCARE	6,0	-13,0%
URGO HEALTHCARE	5,5	+16,6%
RECKITT BENCKIS.HC	3,0	+13,1%
BOIRON	2,9	+3,8%
UPSA	2,5	+47,6%

Podium du mois* en croissance valeur

1	UPSA +47,6%
2	BOUCHARA RECORDATI +37,4%
3	JJSBF-SANTE +30,1%

*80% du marché en valeur

Marché de la Dermocosmétique

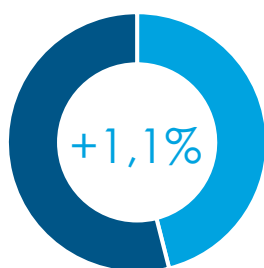
Classes 80 à 94

VOS CHIFFRES CLES

242 M€ en Mai 2023	MAI 2023	CUMUL FIXE MAI 2023	CUMUL MOBILE ANNUEL MAI 2023
	+5,4% valeur	+8,2% valeur	+6,3% valeur
2 592 M€ au CMA 05/23	-0,2% volume	+1,2% volume	+1,0% volume

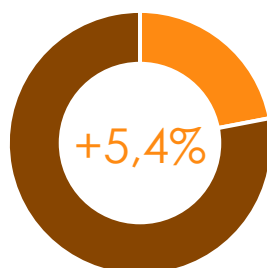
LES GRANDS MARCHÉS DE LA VENTE LIBRE

Données Valeur Mai 2023, évolution vs Mai 2022



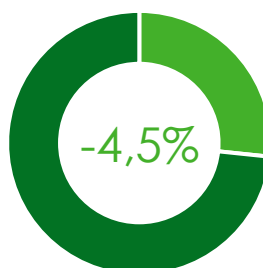
OTC

CUF +1,8%
CMA +3,7%



DERMO
COSMETO.

CUF +8,2%
CMA +6,3%



DISPOSITIFS
MEDICAUX

CUF -9,5%
CMA -2,4%



NUTRITION

CUF +6,3%
CMA +5,5%

Marché de la Dermocosmétique

Classes 80 à 94

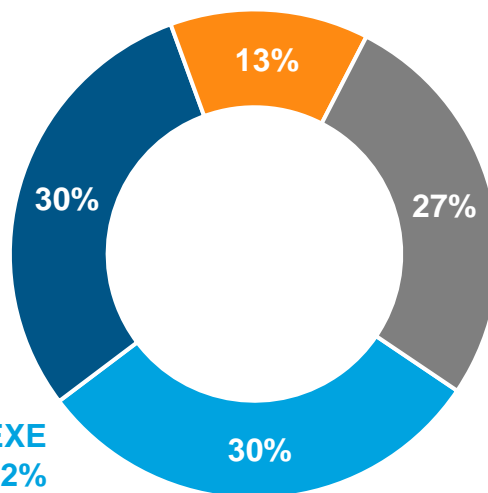
LES 3 PREMIERES CLASSES

Données Valeur Mai 2023, évolution vs Mai 2022

85. PRODUITS D'HYGIÈNE
+4,1%

**82. PRODUITS DE
BEAUTÉ**
+7,4%

83. PRODUITS UNISEXE
+3,2%



TOP 5 DES CLASSES IQVIA CONSUMER HEALTH - Niveau 1

Données Valeur Mai 2023 et Cumul Fixe, évolution vs Mai 2022 et Cumul Fixe n-1

CLASSES OTC1	MAI M€	EVOL	CUF* M€	EVOL
83 - PRODUITS UNISEXE	73,4	▲ +3,2%	268,0	▲ +11,1%
82 - PROD DE BEAUTE PR FEMMES	72,0	▲ +7,4%	341,0	▲ +11,1%
85 - PRODUITS D'HYGIENE	31,9	▲ +4,1%	152,4	▲ +2,5%
86 - PRODUITS CAPILLAIRES	22,3	▲ +14,4%	108,6	▲ +10,8%
87 - HYGIENE BUCCALE	14,3	▲ +9,6%	70,6	▲ +7,5%

*Cumul Fixe

Marché de la Dermocosmétique

Classes 80 à 94

TOP 5 DES LABORATOIRES EN CA PAR CLASSE OTC1

Données Valeur Mai 2023, évolution vs Mai 2022

83 - PRODUITS UNISEXE

Laboratoire	MAI M€	Evolution
AVENE	15,2	-10,2%
LA ROCHE POSAY	11,7	+22,9%
BIODERMA	3,8	-11,2%
LA ROSEE	3,3	+99,1%
SVR	2,9	+40,2%

Podium du mois* en croissance valeur

1	CERAVE +171,0%
2	LA ROSEE +99,1%
3	CAUDALIE +44,6%

*80% du marché en valeur

82 - PROD DE BEAUTE PR FEMMES

Laboratoire	MAI M€	Evolution
AVENE	9,4	+11,7%
LA ROCHE POSAY	8,5	+3,5%
CAUDALIE	6,6	+0,3%
NUXE	4,5	-19,9%
BIODERMA	3,7	+6,7%

Podium du mois* en croissance valeur

1	CERAVE +146,4%
2	LA ROSEE +133,9%
3	ERBORIAN +93,0%

*80% du marché en valeur

85 - PRODUITS D'HYGIENE

Laboratoire	MAI M€	Evolution
IPRAD SANTE	4,0	+12,3%
LA ROCHE POSAY	2,6	-1,5%
COOPER	2,5	+4,0%
ROGE CAVAILLES	2,5	+10,5%
BAYER SANTE FAMIL.	1,8	+2,7%

Podium du mois* en croissance valeur

1	CERAVE +84,2%
2	LA ROSEE +50,1%
3	MKL +44,3%

*80% du marché en valeur

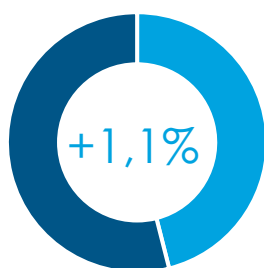
Marché des Compléments Alimentaires

VOS CHIFFRES CLES

102 M€ en Mai 2023	MAI 2023	CUMUL FIXE MAI 2023	CUMUL MOBILE ANNUEL MAI 2023
	+7,1% valeur	+6,7% valeur	+6,2% valeur
1 260 M€ au CMA 05/23	+5,6% volume	+5,4% volume	+6,2% volume

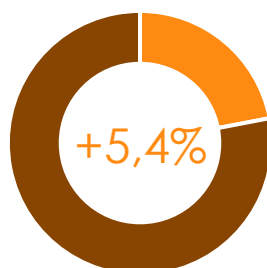
LES GRANDS MARCHÉS DE LA VENTE LIBRE

Données Valeur Mai 2023, évolution vs Mai 2022



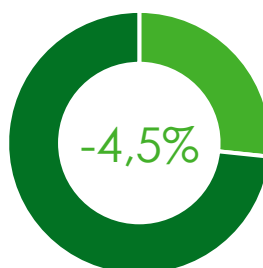
OTC

CUF +1,8%
CMA +3,7%



DERMO
COSMETO.

CUF +8,2%
CMA +6,3%



DISPOSITIFS
MEDICAUX

CUF -9,5%
CMA -2,4%



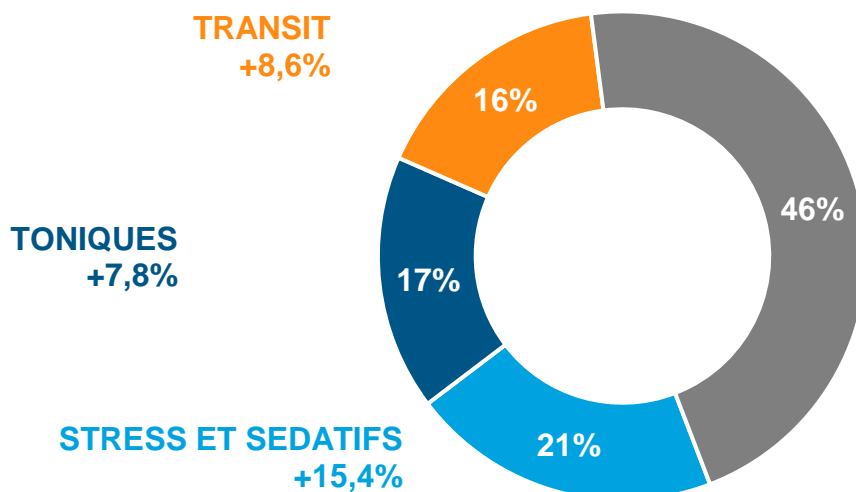
NUTRITION

CUF +6,3%
CMA +5,5%

Marché des Compléments Alimentaires

LES 3 PREMIERES CLASSES

Données Valeur Mai 2023, évolution vs Mai 2022



TOP 5 DES CLASSES IQVIA CONSUMER HEALTH - Niveau 1

Données Valeur Mai 2023 et Cumul Fixe, évolution vs Mai 2022 et Cumul Fixe n-1

CLASSES OTC1	MAI M€	EVOL	CUF* M€	EVOL
STRESS ET SEDATIFS	20,8	▲ +15,4%	109,0	▲ +13,6%
TONIQUES	17,2	▲ +7,8%	104,7	▲ +2,3%
TRANSIT	16,6	▲ +8,6%	89,9	▲ +11,7%
REMINERALISANTS OSSEUX	6,1	▲ +13,1%	30,4	▲ +2,9%
MINCEUR	5,2	▼ -14,6%	20,5	▼ -15,4%

*Cumul Fixe

Marché des Compléments Alimentaires

TOP 5 DES LABORATOIRES EN CA PAR CLASSE CPAL1

Données Valeur Mai 2023, évolution vs Mai 2022

STRESS ET SEDATIFS

Laboratoire	MAI M€	Evolution
GRUPE PILEJE	3,3	+19,8%
BAYER SANTE FAMIL.	1,7	+18,8%
COOPER	1,7	+22,1%
P&G HEALTH FRANCE	1,6	+38,0%
ARKOPHARMA	1,4	+14,5%

Podium du mois* en croissance valeur

1	NHCO NUTRITION +59,0%
2	P&G HEALTH FRANCE +38,0%
3	FORTE PHARMA +27,4%

*80% du marché en valeur

TONIQUES

Laboratoire	MAI M€	Evolution
BAYER SANTE FAMIL.	3,1	-4,4%
P&G HEALTH FRANCE	2,2	+5,0%
ARKOPHARMA	1,9	+2,9%
UPSA	0,8	+238,5%
URGO HEALTHCARE	0,8	-1,9%

Podium du mois* en croissance valeur

1	UPSA +238,5%
2	BIOGARAN +54,4%
3	FORTE PHARMA +25,8%

*80% du marché en valeur

TRANSIT

Laboratoire	MAI M€	Evolution
GRUPE PILEJE	4,3	+12,9%
NUTERGIA	2,3	+19,7%
MAYOLY SPINDLER	1,0	-3,2%
BIOCODEX	1,0	-2,3%
ARAGAN	0,6	+8,0%

Podium du mois* en croissance valeur

1	URGO HEALTHCARE +312,7%
2	ABOCA +41,1%
3	ARKOPHARMA +32,3%

*80% du marché en valeur

Marché Officiel

PANIER MOYEN EN PHARMACIE

PANIER MOYEN	MAI 2023	CUMUL FIXE MAI 2023	CUMUL MOBILE ANNUEL MAI 2023
TOTAL	38,68 € +5,0% ▲	37,16 € +6,8% ▲	35,95 € +4,3% ▲
ETHIQUE	53,42 € +5,9% ▲	51,37 € +10,2% ▲	49,89 € +8,0% ▲
COMPTOIR	16,60 € +3,2% ▲	15,86 € +1,7% ▲	15,60 € -0,1% ▬

FREQUENTATION EN PHARMACIE

Passages Moyens en caisse - CMA MAI 2023

TOTAL	1 161	par semaine	-2,5% ▼
ETHIQUE	689	par semaine	-6,1% ▼
COMPTOIR	472	par semaine	+3,4% ▲

Evolution de la Fréquentation en pharmacie sur les 12 derniers mois



Lexique

OTC	PEC	CPAL	DM	NUT
MEDICATION FAMILIALE	HYGIENE / DERMOCOSMETIQUE	COMPLEMENTS ALIMENTAIRES	DISPOSITIFS MEDICAUX	NUTRITION
01 TOUX RHUM AUT PR RES	80 PARFUMS	CHEVEUX PHANERES	40 PANS TRAD CICATRIS PLAIE	30 ALIMENTATION ENTERALE
02 ANTALGIQUES	81 PROD DE BEAUTE PR HOMMES	CIRCULATION	41 PROD.ABSORBANTS	31 ALIM.DIABETIQUE
03 PR DIGEST&AUT PR INT	82 PROD DE BEAUTE PR FEMMES	DEFENSE IMMUNITAIRE	42 BANDES DE FIXATION	32 PR.SS GLUTEN & HYPOPROTIQ
04 VIT.+MINER.+SUPPL. NUTRIT.	83 PRODUITS UNISEXE	DIVERS	43 BANDAGES	33 ALIM.ENRICHIS EN FIBRES
05 TONIQUES+AUT.STIM ULANTS	85 PRODUITS D'HYGIENE	EQUILIBRE	44 ACCESS.ANTI-ESCARRES	34 PREPARATIONS ANTI OBESITE
06 DERMATOLOGIE	86 PRODUITS CAPILLAIRES	GENITO URINAIRE	45 TROUSSES DE SECOURS	35 ALIMENT.INFANTILE
07 OPHTALMOLOGIE	87 HYGIENE BUCCALE	GROSSESSE	46 SOIN DES PLAIES	36 ALIMENT.ADULTE
08 OTOLOGIE	88 SOINS ET HYGIENE BEBES	MENOPAUSE	47 PANS CICAT PLAIE.NV TECH	37 CONFISERIE
09 PROD.TRAITANTS BUCCAUX	89 PR.HYG.BEAUTE. DIVERS	MINCEUR	49 PANSEMENTS	38 EDULCORANTS
10 CIRCULATION	90 ACCESSOIRES DE BEAUTE	OPHTALMOLOGIE	50 PRODUITS STOMIES	
11 ANTINAUSEEUX	91 ACCESSOIRES D'HYGIENE	PEAU	52 PRODUITS PR INCONTINENCE	
12 PR. APPAREIL URO-GENITAL	93 ACCESS HYG SOIN BUCCAUX	REMINERALISANTS OSSEUX	53 PROD PR PROBL VESICAUX	
13 SEDATIFS. MODIFIC.HUMEUR	94 ACCESSOIRES POUR BEBES	SOLAIRES	54 COUCH+CUL+CHG BB.PR.ENUR	
14 AIDES MINCEUR		STRESS ET SEDATIFS	55 MATERIEL INJECTION	
17 TRAITEMENTS DIVERS		TLC	56 TESTS+INSTRUMENTS MESURE	
18 PRODUITS DIVERS		TONIQUES	57 MAT.MEDICAL/CHIRURGICAL	
19 PROPHYL.MALAD.TR OPICALES		TRANSIT	58 PROD.ORTHOP/ANTI RHUMAT.	
97 PRODUITS DIVERS		VOIES RESPIRATOIRES	64 PROD.ENTRETIEN LENTILLES	
			65 ACCESS.BB+ALLAITEMENT	
			66 CONTRACEPTION	